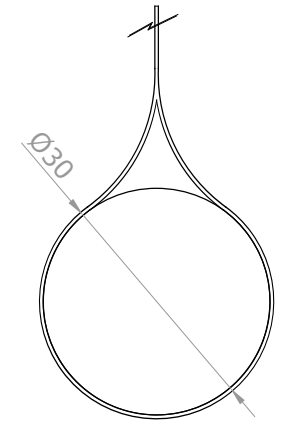
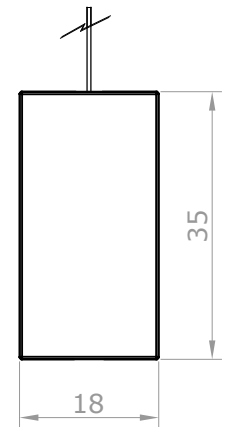


Détail 1:1 barre de charge occulte Ø20

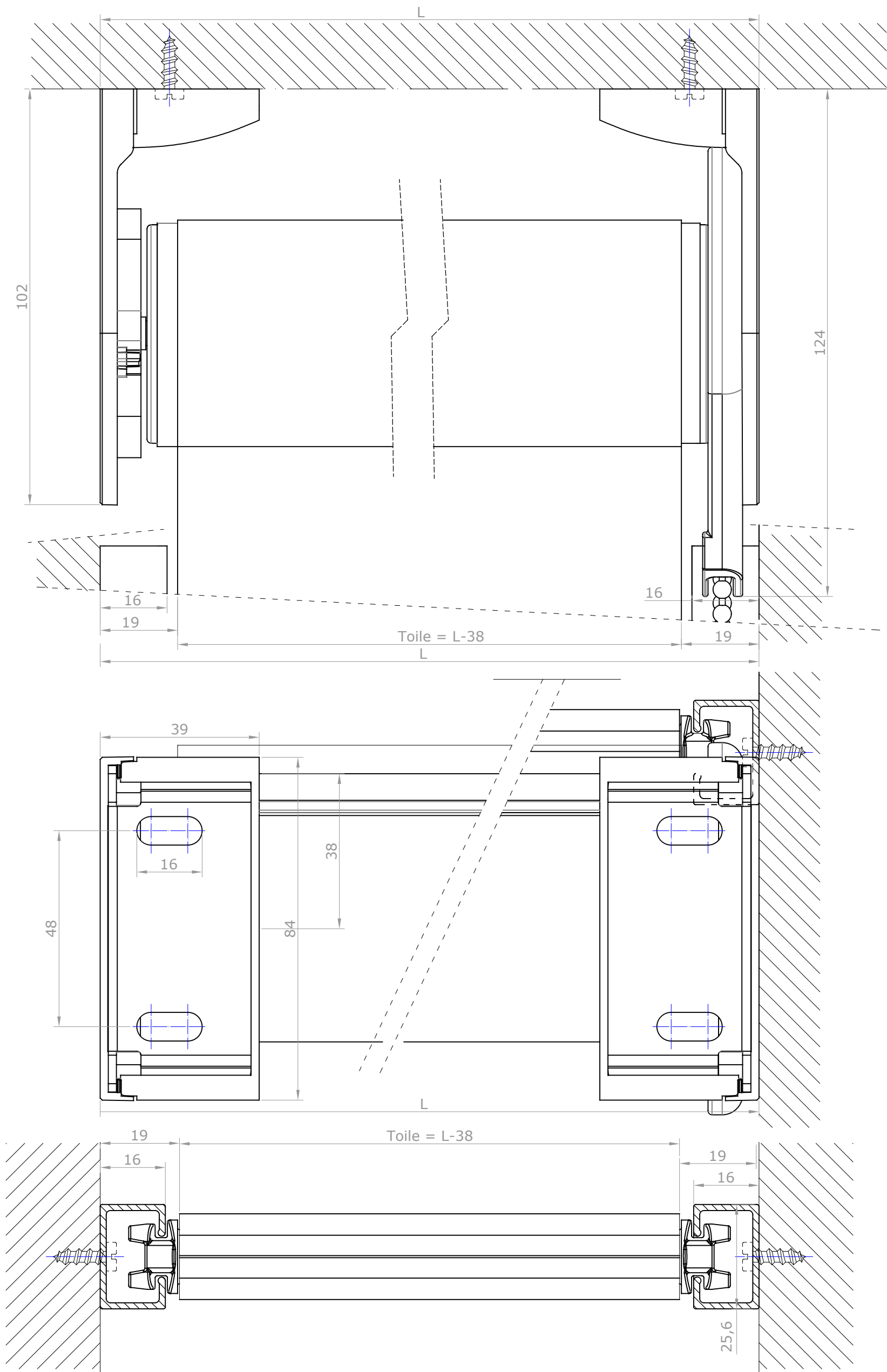


Détail 1:1 barre de charge occulte Ø30



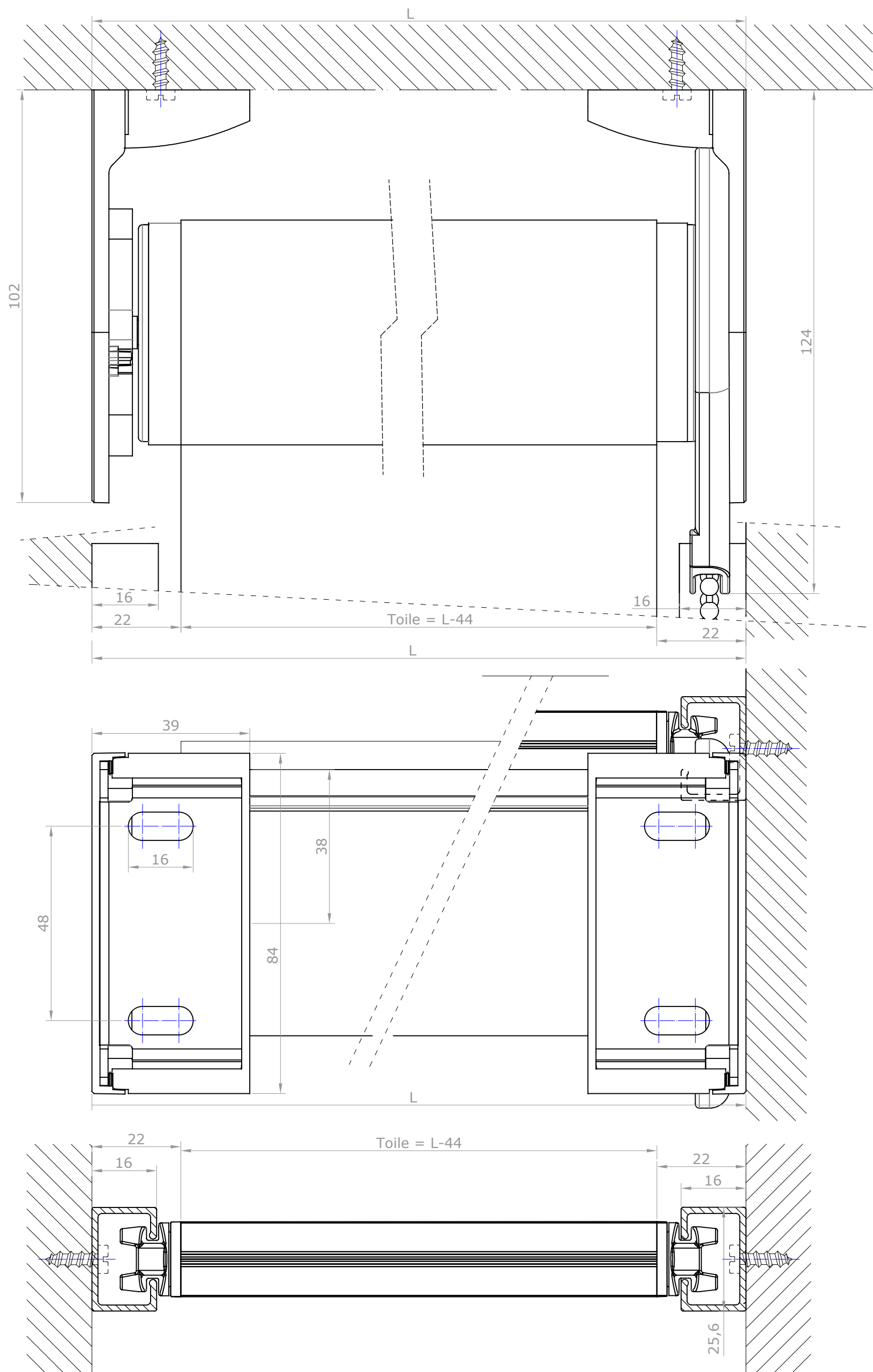
Détail 1:1 barre de charge apparente Slim 35

F. REVIS.		BANDALUX	
REVISION	1 2 3 4 5 6 7 8 9		
DATE	29-01-2018	PLAN N°	
DESSIN	Miquel P.	FORMAT	A-4
ECHELLE	Store enrouleur Premium Plus II chaînette coulisses U-201 Installation: pose au plafond, installation latérale Mécanisme: chaînette VTX30 Barre de charge: Occulte de Ø20mm Tube Ø55mm		
1/1			

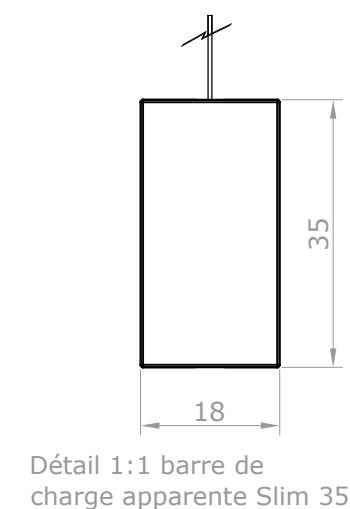
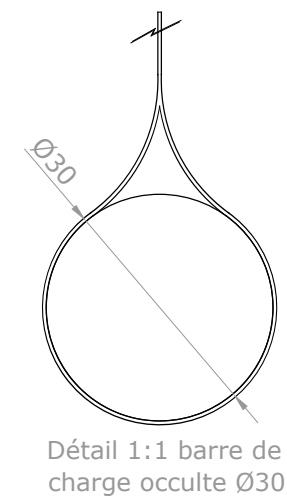
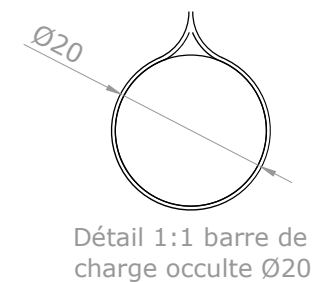
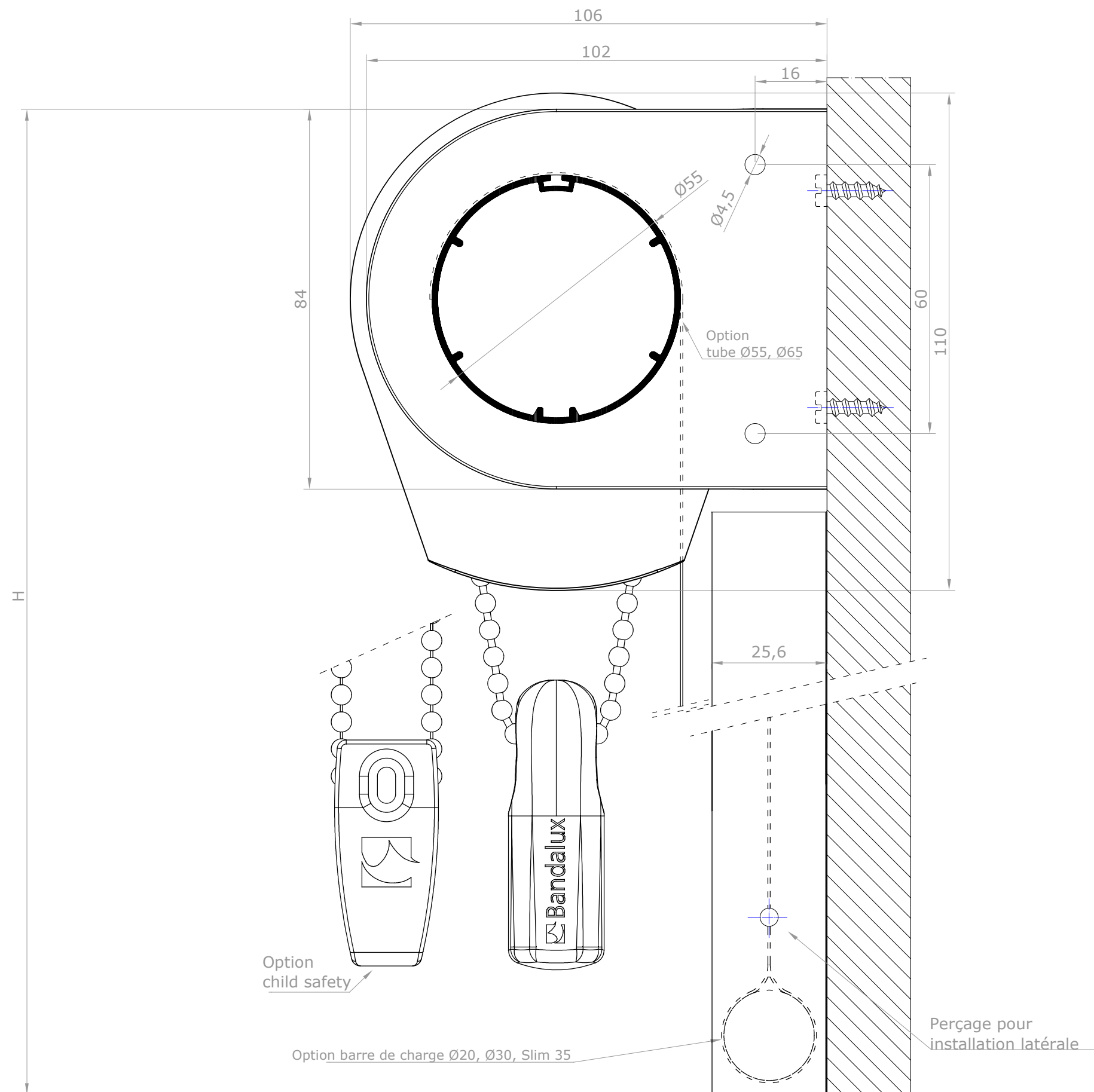


F. REVIS.		BANDALUX	
REVISION	123456789		
DATE	29-01-2018	PLAN N°	
DESSIN	Miquel P.	FORMAT	A-3
ECHELLE	Store enrouleur Premium Plus II chaînette coulisses U-201 Installation: pose au plafond, installation latérale Mécanisme: chaînette VTX30 Barre de charge: Occulte de Ø20mm Tube Ø55mm		

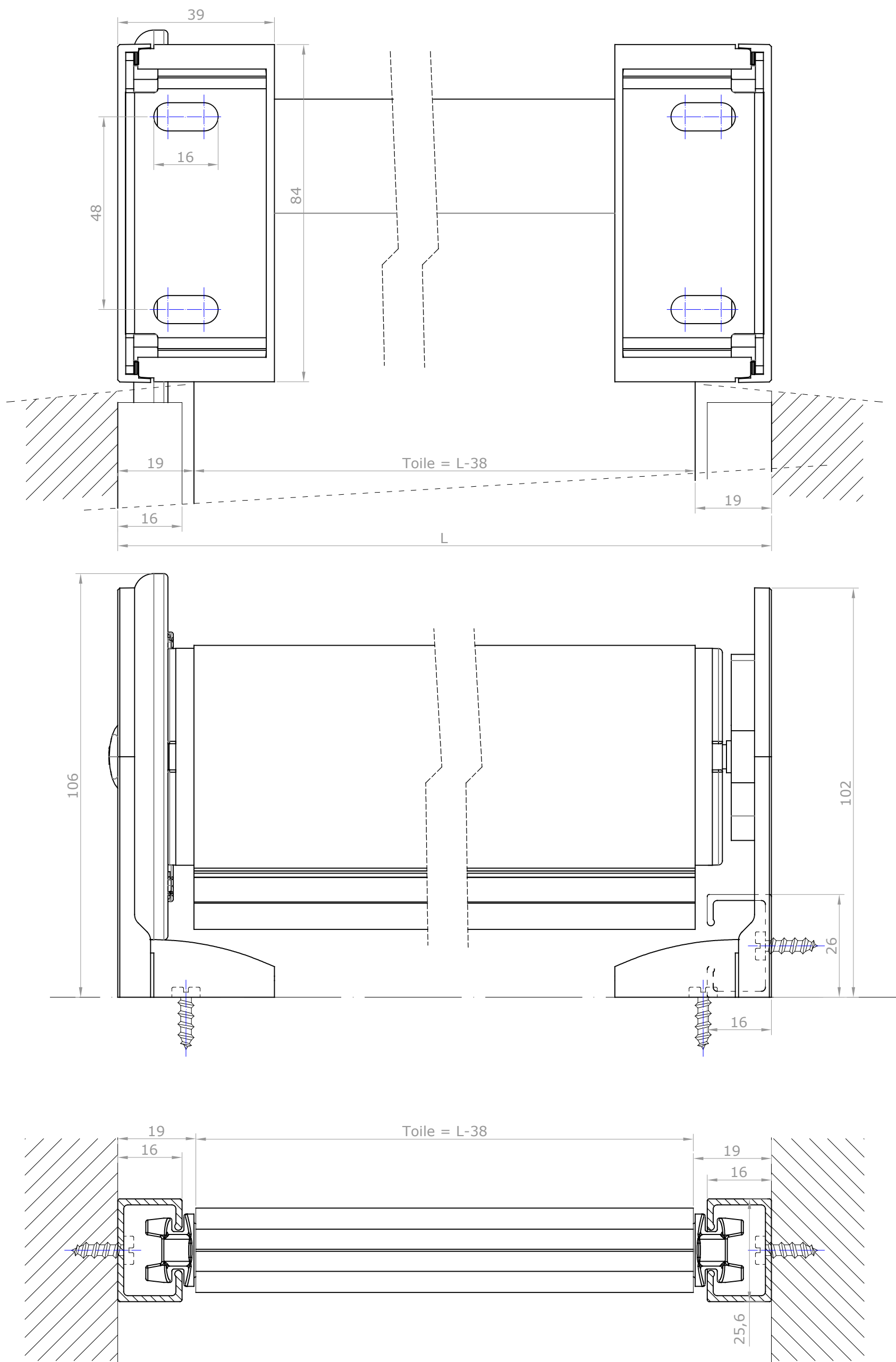
1/1



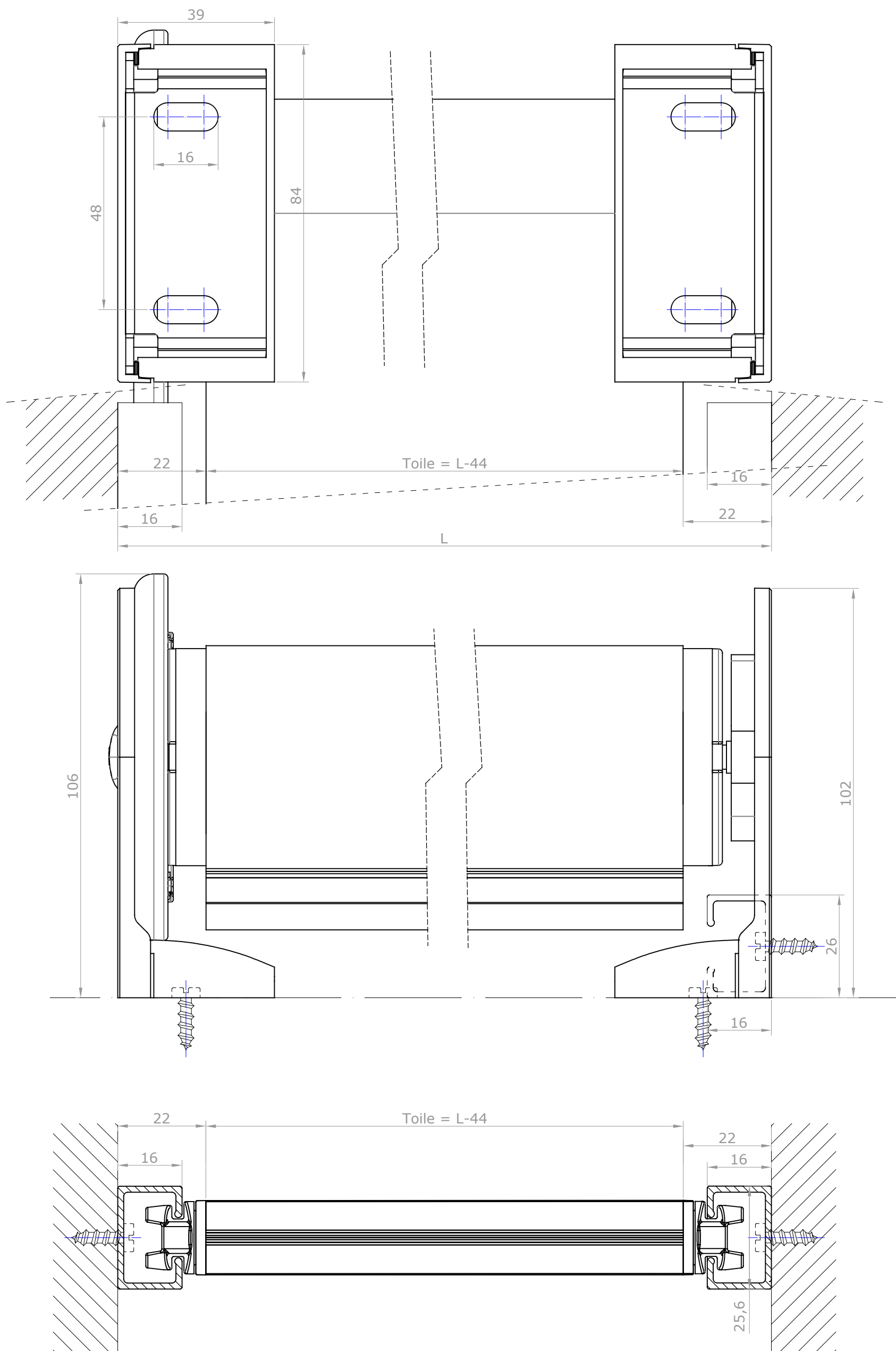
F. REVIS.			
REVISION	123456789	BANDALUX	
DATE	29-01-2018	PLAN N°	
DESSIN	Miquel P.	FORMAT	A-3
ECHELLE	Store enrouleur Premium Plus II chaînette coulisses U-201 Installation: pose au plafond, installation latérale Mécanisme: chaînette VTX30 Barre de charge: Slim 35 Tube Ø55mm		
1/1			



F. REVIS.		BANDALUX	
REVISION	1 2 3 4 5 6 7 8 9		
DATE	29-01-2018	PLAN N°	
DESSIN	Miquel P.	FORMAT	A-4
ECHELLE	Store enrouleur Premium Plus II chaînette coulisses U-201 Installation: pose en façade, installation latérale Mécanisme: chaînette VTX30 Barre de charge: Occulte de Ø20mm Tube Ø55mm		
1/1			



F. REVIS.		BANDALUX	
REVISION	<div><div>1</div><div>2</div><div>3</div><div>4</div><div>5</div><div>6</div><div>7</div><div>8</div><div>9</div></div>		
DATE	29-01-2018	PLAN N°	
DESSIN	Miquel P.	FORMAT	A-3
ECHELLE	Store enrouleur Premium Plus II chaînette coulisses U-201 Installation: pose en façade, installation latérale Mécanisme: chaînette VTX30 Barre de charge: Occulte de Ø20mm Tube Ø55mm		
1/1			



F. REVIS.		BANDALUX	
REVISION	123456789		
DATE	29-01-2018	PLAN N°	
DESSIN	Miquel P.	FORMAT	A-3
ECHELLE	Store enrouleur Premium Plus II chaînette coulisses U-201 Installation: pose en façade, installation latérale Mécanisme: chaînette VTX30 Barre de charge: Slim 35 Tube Ø55mm		

1/1